

nawozy.pl

# Koloruj i ucz się

z Luvena



 LUVENA

nawozy.pl

# Dołącz do nich!



Oto paczka najlepszych przyjaciół!


Pokoloruj ich świat i pomóż im nauczyć się zasad bezpieczeństwa!



**Buraczka**



**Kukurysia**




**Rzepuś**

-----  
Twoje imię



**Kłosik**





**Ziemniaczek**

# Jak **powinien** zachować się mały Rzepak?

Pokoloruj obrazki tak, aby sygnalizacja świetlna odpowiadała sytuacji na obrazku. Następnie zaznacz w odpowiedniej kratce, które zachowanie na przejściu dla pieszych jest **BEZPIECZNE**.



Powodzenia!



# Co mały Ziemniaczek zrobił **źle**?

Pokoloruj obrazki i zaznacz **BEZPIECZNE** oraz **NIEBEZPIECZNE** zachowania podczas przebywania na polu w czasie pracy traktora.

Powodzenia!






# Gdy robi się ciemno na dworze, kierowcy nie widzą tak dobrze jak w dzień.

Pokoloruj obrazki i zaznacz **BEZPIECZNE** oraz **NIEBEZPIECZNE** zachowania podczas chodzenia poboczem.



Powodzenia!



# Jak powinien zachować się mały Rzepuś gdy rozmawia z nieznajomym?

Pokoloruj obrazki i zaznacz **BEZPIECZNE** oraz **NIEBEZPIECZNE** zachowania podczas rozmowy z nieznajomym.




Powodzenia!



# Po której stronie ulicy **należy** chodzić?

Zaznacz w odpowiedniej kratce, które zachowanie na poboczu ulicy jest **BEZPIECZNE**.




Powodzenia!



# Jak **należy** przechodzić przez jezdnię?

Zaznacz w odpowiedniej kratce, które zachowanie na przejściu dla pieszych jest **BEZPIECZNE**.


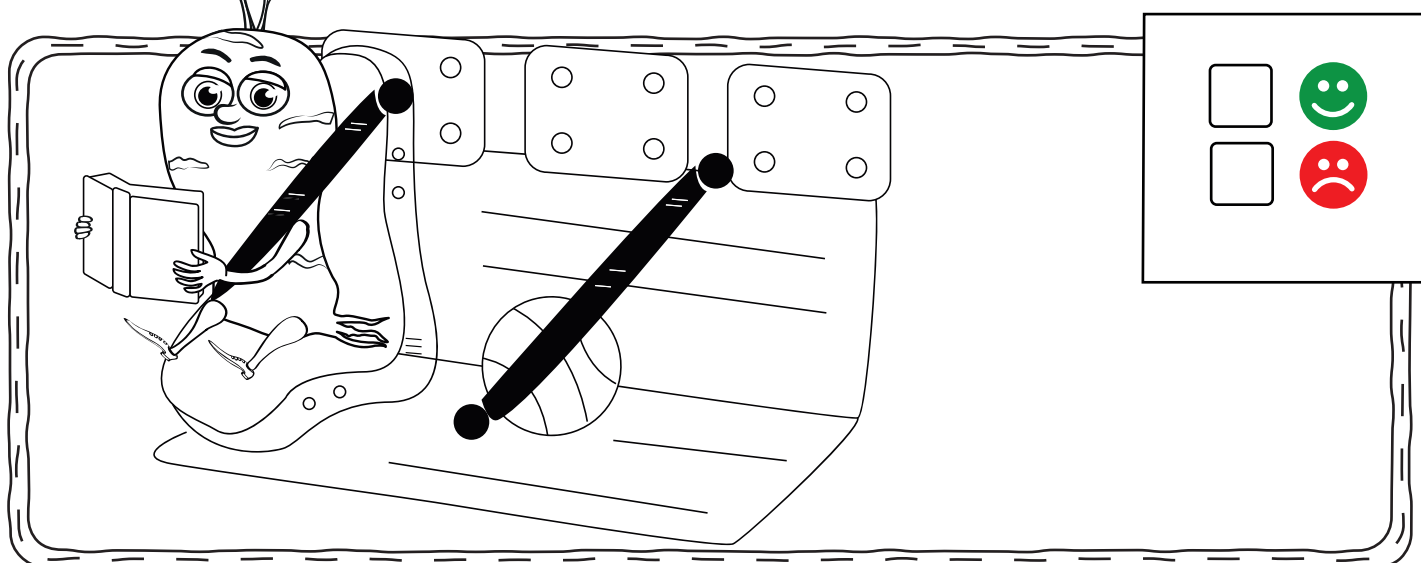
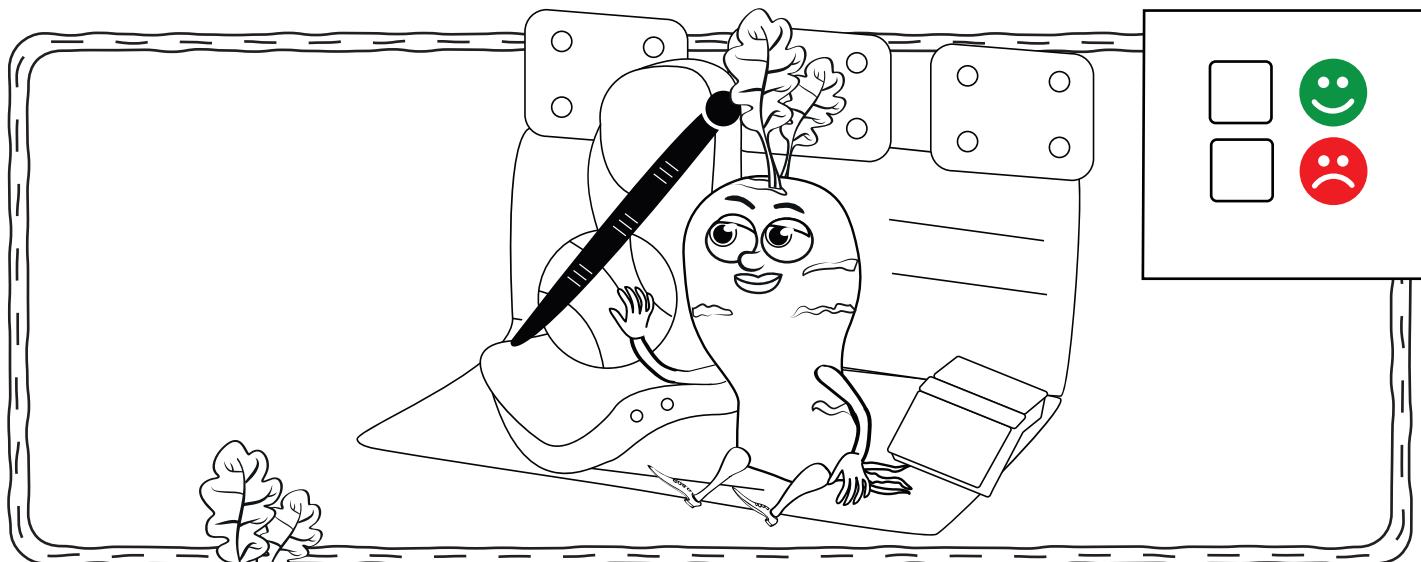
Powodzenia!



# Jak **prawidłowo** podróżować samochodem?

Zaznacz w odpowiedniej kratce, które zachowanie na siedzeniu pasażera jest **BEZPIECZNE**.


Powodzenia!






# Zaznacz jak Ziemniaczek **powinien** zachować się przed przejściem przez jezdnię?



Zaznacz w odpowiedniej kratce, jak **NALEŻY** postąpić.


Powodzenia!


1. **w prawo** 


2. **w lewo** 



 



  
 


1. **w prawo** 


2. **w lewo** 


3. **w prawo** 



 



  
 

1. **w lewo** 

2. **w prawo** 



3. **w lewo** 



  
 





# Znajdź 4 różnice





# Znajdź 4 różnice





# Znajdź 4 różnice




# Znajdź 4 różnice







**KUKURYSIU !!!  
POCZEKAJ !!!**



**NIE WZIĘŁAŚ ODBŁASKÓW,  
A BĘDZIESZ WRACAĆ PO  
ZMROKU!**



**DZIĘKUJĘ  
MAMO!**



**DOBRE, ŻE COFNĘŁAM SIĘ  
PO ODBŁASKI! TERAZ WIDAĆ  
MNIĘ Z DALEKA**






A TERAZ MŁODE  
ZIEMNIACZKI...POSŁUCHAJCIE RADY  
STAREGO ZIEMNIAKA!



PAMIĘTAJCIE, ZANIM WEJDZIECIE NA  
JEZDNIĘ PO PIŁKĘ UPEWNICIE SIĘ, ŻE  
NIE NADJEŹDŹA ŻADEN POJAZD...  
SPÓJRZCIE W LEWO, POTEM W  
PRAWO I ZNOWU W LEWO!  
CZY TO JASNE?



TAK, JEST  
PANIE  
TRENERZE!



A black and white illustration of two potato characters with large eyes and simple bodies. They are standing on a road with a dashed white line. The potato on the right is holding a soccer ball. A speech bubble points from the potato on the right towards the potato on the left.

SŁYSZAŁEŚ O TYCH ZIEMNIACZKACH,  
KTÓRE NIE ROZGLĄDAŁY SIĘ CZY COŚ  
NADJEŹDŹA KIEDY SZŁY PO PIŁKĘ?

A black and white illustration of a single potato character with large eyes, looking thoughtful. It is holding a soccer ball in its right hand. A speech bubble is positioned to the right of the character.

NIE, A CO SIĘ Z NIMI  
STAŁO?

A black and white illustration of two potato characters. The one on the left is holding a soccer ball and has a surprised expression. The one on the right has its hands clasped and a surprised expression. A large exclamation mark and question mark are floating in the air to the left. A speech bubble points from the potato on the right towards the potato on the left.

**!?**

PURÉE...

